

JUNIOR HANDLING

RECOMMANDATIONS DE JUGEMENT

OBJECTIFS PRINCIPAUX

1. Relation et contact entre les chiens et les jeunes
2. Elargir leurs connaissances sur les différentes races, leurs types et leurs caractéristiques
3. Apprendre à prendre soin des chiens
4. Motiver les générations futures à devenir des propriétaires de chiens responsables et conscients



JUGER LES COMPETITIONS DE JUNIOR HANDLING

- La personne en charge de juger les compétitions de Junior Handling doit être un juge d'exposition FCI expérimenté, ou une personne au bénéfice de plusieurs années dans les expositions et les compétitions FCI
- Le juge doit être totalement aguerri à la pratique de la présentation de chiens (handling), ce dans différentes races, et doit être capable de communiquer couramment dans l'une des langues officielles de la FCI, à savoir l'anglais, le français, l'espagnol et l'allemand.
- Le juge de Junior Handling doit en permanence veiller à la sécurité de chaque participant et s'adresser à eux d'une façon agréable.
- Le juge pourra demander aux Junior Handlers d'échanger leurs chiens s'il considère que cela est nécessaire à sa décision finale ; dans ce cas-là, il devra s'assurer que tous les chiens peuvent être présentés sans danger et ne montrent aucun signe d'agression ou de défiance manifeste envers les Juniors Handlers
- Lors de l'évaluation, l'attention se portera avant tout sur la façon qu'a le Handler de présenter son chien, sur ses connaissances, ainsi que sur une harmonie réelle entre le Junior Handler et son chien.
- Le juge peut toucher le chien comme lors d'un jugement habituel

L'évaluation de la prestation des Juniors Handlers se base sur les éléments suivants :

- Coopération mutuelle
- Présence naturelle et authentique
- Technique
- Assurance
- Compétences
- Connaissances
- Synchronisation entre le Handler et le chien
- Vocation à devenir un Handler professionnel dans le futur
- Evaluation du Junior Handler individuelle et en groupe
- Egalité d'évaluation pour tous les Juniors Handlers



COMMENT JUGER UNE COMPETITION DE JUNIOR HANDLING

- Le jugement de compétitions de Junior Handling doit ressembler aux jugements de race dans un ring, avec des figures simples qui sont transposables à ce qui peut être demandé dans un ring de race et pour lesquelles le Handler est censé présenter le chien selon les critères de présentation de la race dans un ring
- Les figures : un aller et retour, un cercle, un triangle et tourner tous ensemble
- Le juge doit éviter de demander toute figure compliquée, telle qu'un 8 et autre figure alambiquée, qui ne sont jamais demandées dans des rings de race.

Harmonie et coopération entre le Handler et le chien...

Pendant tout le temps de l'évaluation, il doit y avoir une collaboration naturelle et permanente entre le Handler et le chien ; dégageant une apparence homogène et une collaboration manifeste, avec une vraie présence.

Connaissances générales sur le chien présenté...

- Le nom de la race, son âge et une présentation démontrant que le Handler connaît le Handling spécifique à la race qu'il présente.
- La présentation spécifique du chien dans sa propre race ; en action (triangle, lignes droites avec des changements de direction) et en statique, comme il est d'usage dans la race, avec une éventuelle présentation sur la table si cela est nécessaire.



Montrer les dents du chien

- Montrer les dents du chien prouve la capacité du Handler à dégager les dents en levant les babines (il est alors permis au présentateur de rester devant le chien, derrière ou sur le côté).
- Le Handler doit montrer les dents sur les côtés et devant.
- Le Handler doit veiller à ne pas cacher la vue au juge durant l'examen de la dentition.
- Le Handler ne doit pas laisser traîner la laisse par terre ou couvrir le museau du chien quand il montre les dents.
- Il incombe au Handler de montrer la dentition du chien en fonction de la race présentée.

Présentation du couple Handler-chien de façon individuelle et en groupe

Outre l'observation de la présentation individuelle de chaque Handler, il est également important d'observer les Handlers évoluer ensemble autour du ring.

Les Handlers doivent évoluer en harmonie avec le chien, en respectant ses allures, et avec respect pour le reste des participants ; ils doivent garder une distance de sécurité avec les autres Juniors Handlers.

La sportivité entre les compétiteurs doit toujours être la règle pendant tout le temps que dure la compétition JH.

Habillement approprié et présentation par le Junior Handler

- Le Junior Handler doit être en harmonie avec son chien, notamment en ce qui concerne l'habillement. Les habits et les accessoires doivent être appropriés et fonctionnels, de même que les chaussures qui doivent avoir des semelles adaptées au sol.
- La couleur des habits du Handler doit permettre de distinguer la silhouette du chien, même à bonne distance ; tout habillement tapageur ou indécent est totalement déconseillé.
- Le présentateur doit savoir comment tenir la laisse en fonction de la présentation adéquate par rapport à la race de chien avec laquelle il participe à la compétition. La laisse doit changer d'une main à l'autre de telle sorte qu'elle ne se trouve pas entre le juge et le chien.

Apparence générale du Handler et du chien

- Puisque, dans le Handling, l'attention doit en permanence être focalisée sur le chien, il est recommandé aux Handlers de ne pas se mettre entre le juge et le chien, en évitant toute présentation exagérée et de considérer, qu'il s'agit là de l'objectif principal du Junior Handler.
- Toute mauvaise manipulation de la laisse ou la perte d'objets, tels qu'une brosse, est de nature à créer une distraction pour le chien et à compromettre l'harmonie générale entre le chien et le Handler.
- Les Handlers doivent veiller à la sécurité et au confort de leur chien, surtout lorsqu'il s'agit de montrer la denture du chien.

FCI JUNIOR HANDLING – FICHE DE JUGEMENT

EXPOSITION	
JUGE	

	EXCELLENT	TRES BON	BON	SUFFISANT	COMMENTAIRES DU JUGE
MOUVEMENT INDIVIDUEL					
MOUVEMENT EN GROUPE					
PRESENTATION DU CHIEN					
MONTRER LES DENTS					

FCI JUNIOR HANDLING – FICHE DE JUGEMENT

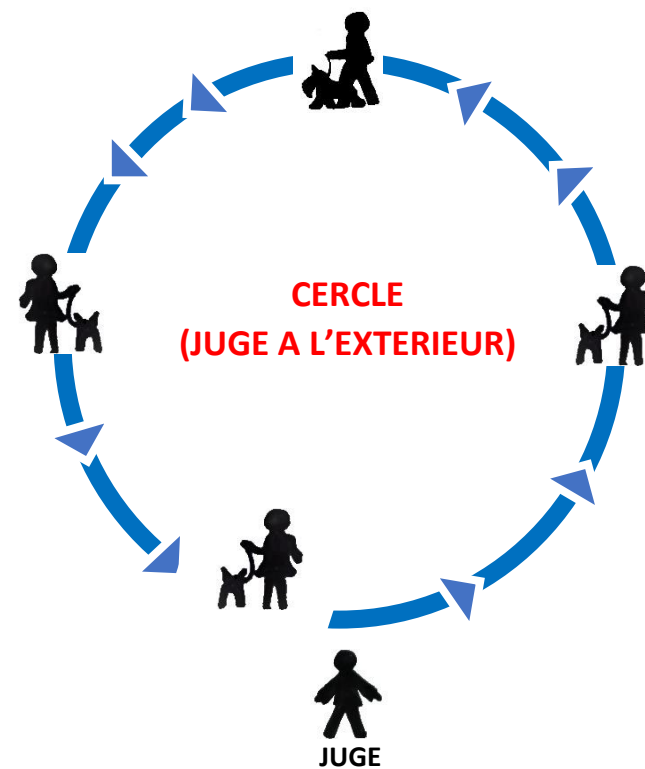
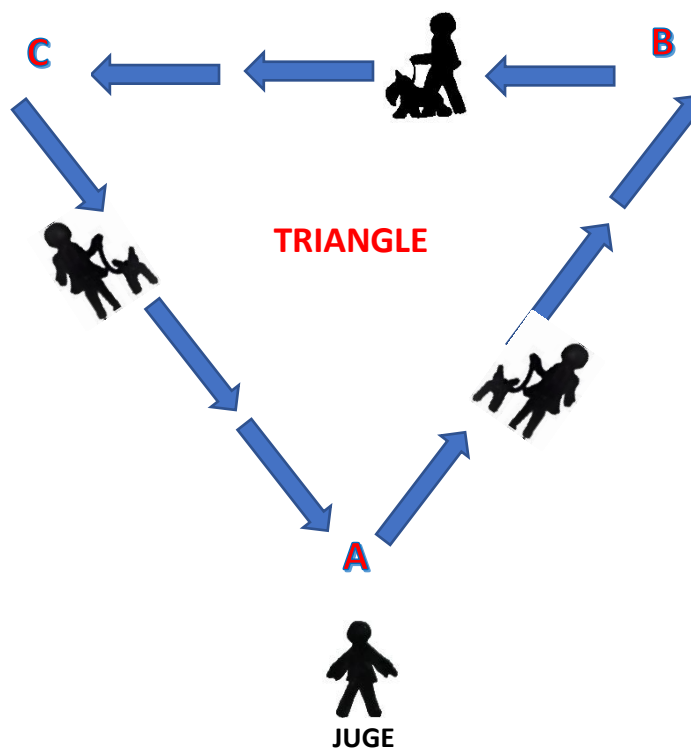

EXPOSITION	
JUGE	

	EXCELLENT	TRES BON	BON	SUFFISANT	COMMENTAIRES DU JUGE
CONTACT & RELATION AVEC LE CHIEN					
CONNAISSANCE ET PRESENTATION SELON LA RACE					
HARMONIE GENERALE					
MONTRER LES DENTS					

COMMENTAIRES DU JUGE	
-----------------------------	--

FIGURES RECOMMANDEES

ALLER ET RETOUR



MOUVEMENT D'ENSEMBLE ET DISTANCES DANS LE RING

Avant de demander aux Junior Handlers de **tourner tous ensemble**, le **juge demande** aux Juniors avec de **grands chiens** de se placer **devant** et ceux avec de **petits chiens** de se placer **derrière**.

Le chien doit être visible à tout moment et ne doit pas être caché

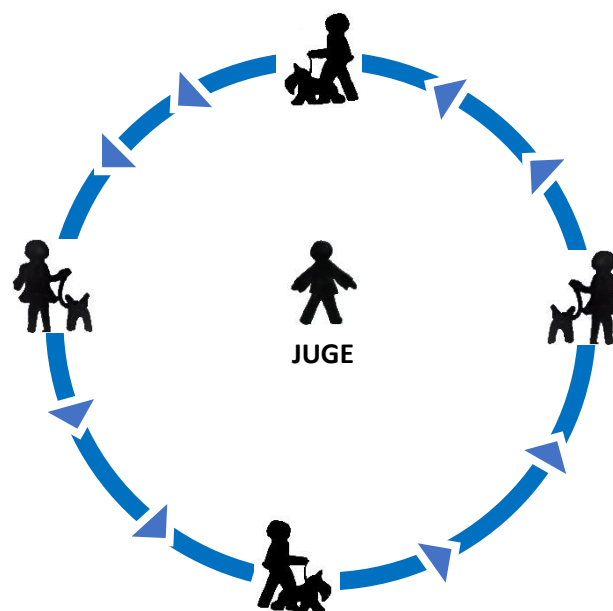
Les Juniors Handlers **ne doivent pas** se tenir **trop près** les uns des autres.

Les Juniors Handlers doivent se respecter les uns les autres, ne pas se dépasser

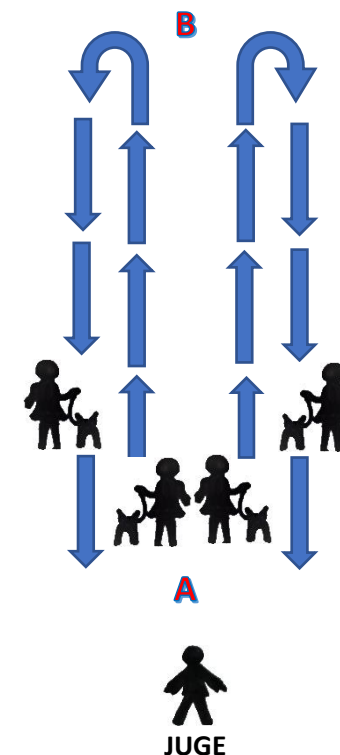
Les Juniors Handlers doivent **se respecter les uns les autres** et ne **jamais dépasser** les concurrents situés **devant** eux.

Après avoir accompli la **figure demandée** par le juge, les Juniors Handlers doivent **placer** leur chien à une distance d'au moins **deux mètres** de la position où se trouve le juge.

CERCLE (JUGE A L'INTERIEUR)



ALLER ET RETOUR A DEUX JUNIORS HANDLERS





CENTRALE
CANINE

JUNIOR HANDLING

RECOMMANDATIONS DE LA SOCIETE CENTRALE CANINE

TOUT LE CALENDRIER ET INFORMATIONS UTILES SUR :

La page Facebook du Club : Centrale Canine – Groupe des jeunes présentateur

Notre site internet : <https://www.centrale-canine.fr/articles/les-jeunes-presentateurs>